



Sozialwissenschaftliches Gymnasium

Profilfach Pädagogik und Psychologie



Zulassungsnummer 515303AZAV



Gut zu wissen – Informationen und Formales

- ☪ 6-Stündiges Profilfach Pädagogik und Psychologie
- ☪ Klasse 11 (Eingangsklasse):
 - Dient als Einführungsphase, d.h. im Zentrum steht das Einfinden in die neue Denkweise der Sozialwissenschaften. → Neues Fach, kein Vorwissen nötig.
- ☪ Klasse 12 und 13 (Jahrgangsstufen 1 und 2):
 - Mit dem Eintritt in die gymnasiale Oberstufe steigt das Niveau und es gibt Punkte statt Noten.

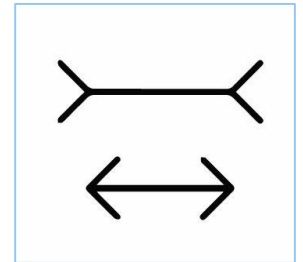
Eingangsklasse

Jahrgangsstufe 1

Jahrgangsstufe 2

Eingangsklasse

- **Methoden und Forschungsansätze der Pädagogik und Psychologie**
- **Psychische Funktionen (z. B. Kognition, Wahrnehmung, Emotionen)**
- **Menschen in sozialen Gruppen**
- **Berufsfelder von Pädagogik und Psychologie**



Welche der beiden Linien ist länger?







Optische Täuschung: Auf den ersten Blick erscheinen die Linien unterschiedlich lang. Wenn man die Striche misst, haben diese jedoch beide die identische Länge.

Jahrgangsstufe 1

- **Gruppenpsychologie**
- **Ansätze verschiedener Psychologischer Richtungen:**
 - Tiefenpsychologie (S. Freud),
 - Behaviorismus (Konditionierungstheorien),
 - Kognitivismus (Sozial-kognitive Theorie),
 - Humanistische Psychologie (Personenzentrierter Ansatz),
 - Systemischer Ansatz.



Wie entwickeln sich
Feindseligkeiten in und
zwischen Gruppen?




**Menschen in
sozialen Gruppen**

Wie verteilen sich in einer Gruppe Macht und Ansehen?

Wie kommt es zu Gruppenzwang und sozialer Anpassung?

Wie wird der Einzelne durch die Gruppe beeinflusst?



Konkurrenzverhalten und Feindseligkeiten zwischen Gruppen



Wann, wodurch und warum kommt es dazu?

Menschen in sozialen Gruppen

Jahrgangsstufe 2

- **Einstellungen** – Wie entstehen diese und wie können sie verändert werden?
- **Entwicklungspsychologie** – z.B. die Entwicklung im Jugendalter
- **Bildungs- und Erziehungsprozesse** – z.B. Sind Menschen auf Erziehung angewiesen?
- **Wahlthemen:** Medienpädagogik, Klinische Psychologie, Umweltpsychologie, Konfliktforschung und Friedenspädagogik, Heilpädagogik und Inklusion

Identität!?!



Entwicklungspsychologie

Wie
werde ich
gesehen?

Wie
möchte
ich sein?

Wer bin
ich?



Was wirkt auf die Entwicklung eines Menschen ein?



Warum entwickeln sich Menschen unterschiedlich?

Wie entwickelt sich unsere Persönlichkeit?

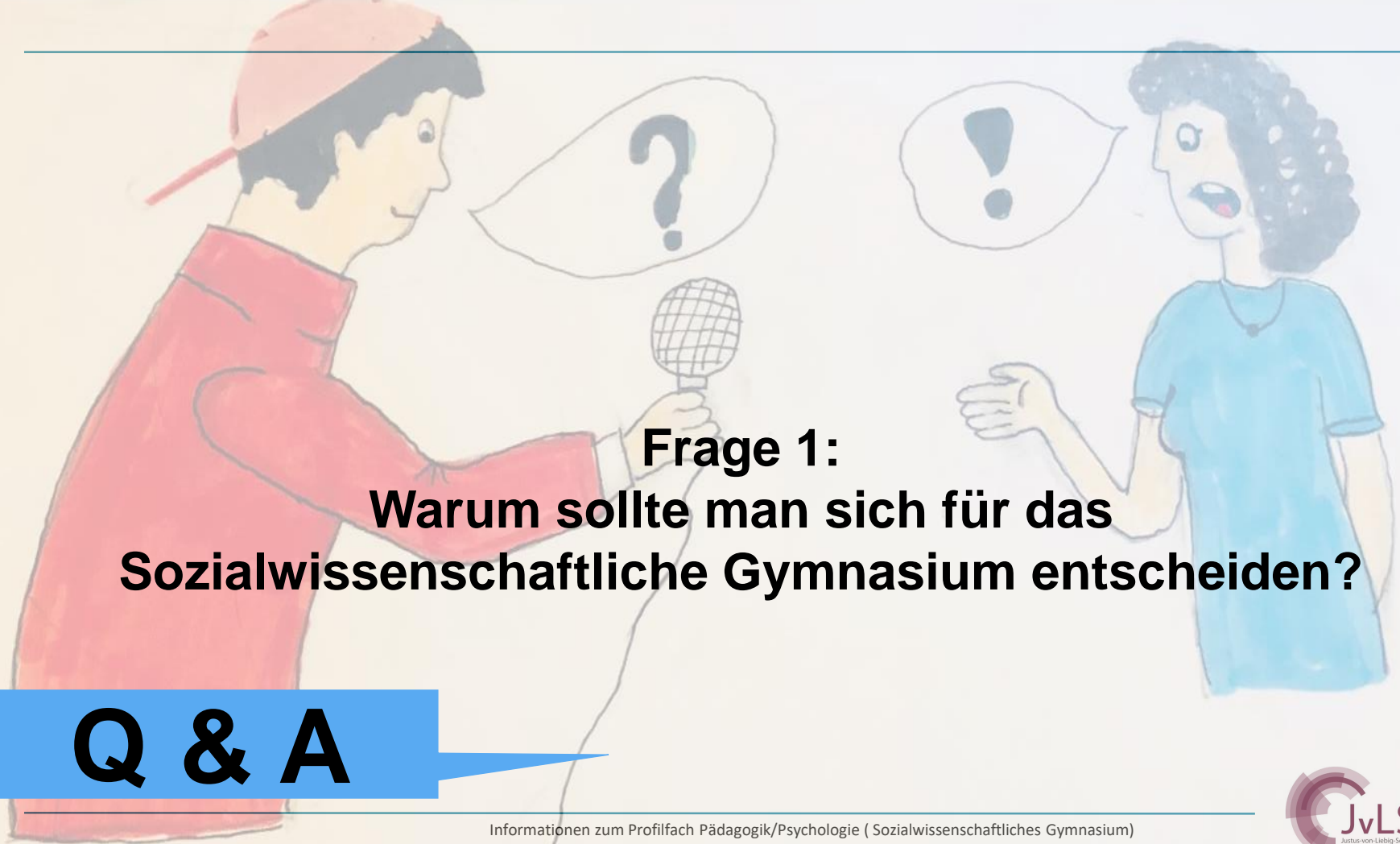


Entwicklungspsychologie

The background features a stylized illustration of a teacher in a red coat and a student in a blue shirt. A large blue speech bubble contains the text 'Q & A'. Inside this bubble, there are icons of a question mark and an exclamation mark. The teacher is holding a microphone, and the student is gesturing with their hands. There are also several empty speech bubbles scattered around the scene.

Q & A

Schüler*innen der Jahrgangsstufe 1 und 2 des Sozialwissenschaftlichen Gymnasiums beantworten häufig gestellte Fragen!



**Frage 1:
Warum sollte man sich für das
Sozialwissenschaftliche Gymnasium entscheiden?**

Q & A

Warum sollte man sich für das SG
entscheiden?

Wenn ihr euch für das Verhalten des
Menschen interessiert und ihr euch
eventuell eine berufliche Zukunft in
Richtung Psychologie oder Pädagogik
vorstellen könnt, ist das
Sozialwissenschaftliche Gymnasium definitiv
die richtige Wahl.

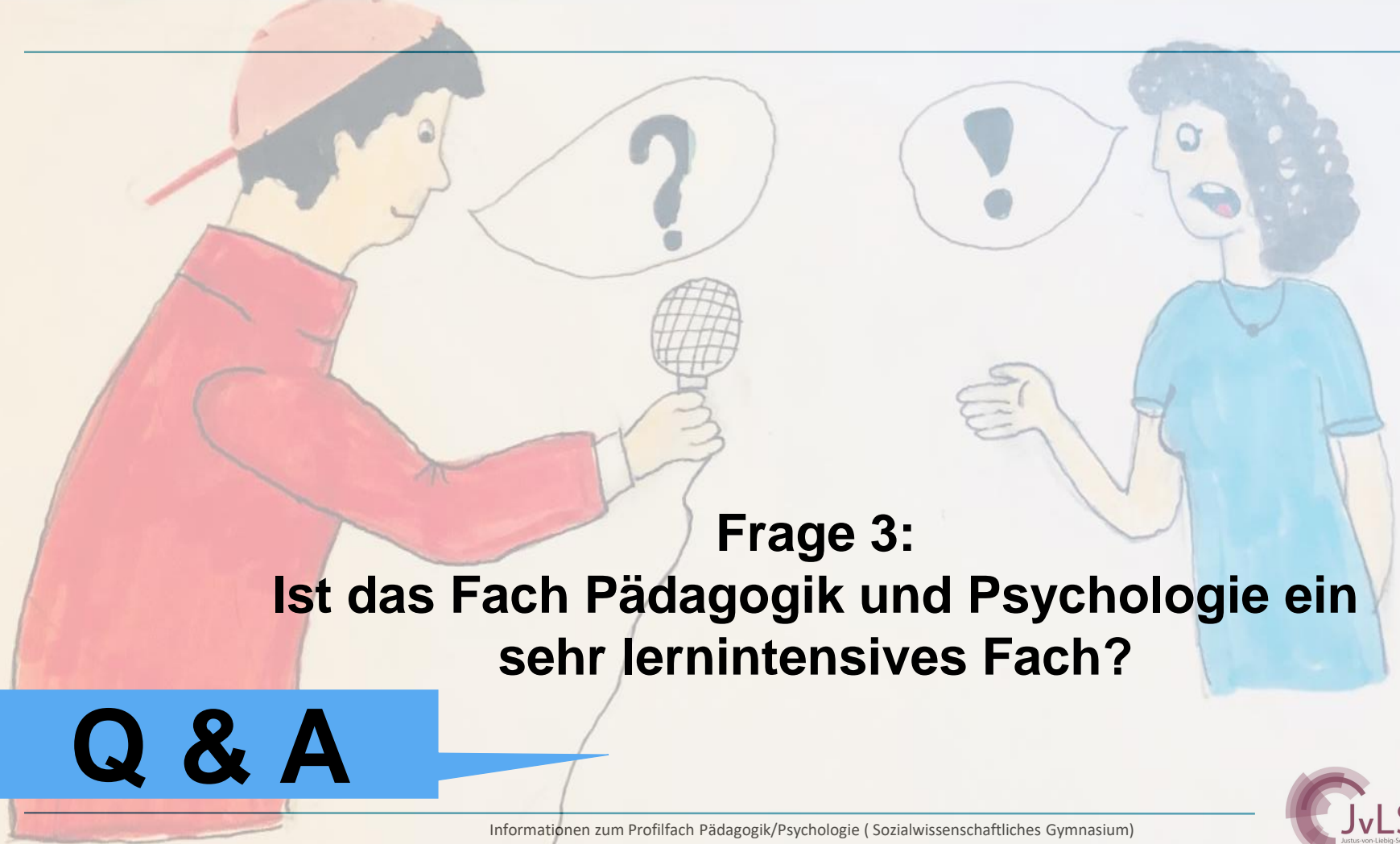
An illustration of a man in a red shirt and cap holding a microphone, and a woman in a blue shirt looking surprised. A question mark is in a speech bubble above the man, and an exclamation mark is in a speech bubble above the woman.

Frage 2:
**Geht es in Psychologie größtenteils um die Psyche
des Menschen und um Therapiemöglichkeiten?**

Q & A

Geht es in Psychologie größtenteils um die Psyche des Menschen und um Therapiemöglichkeiten?

Es geht um Theorien von bekannten Psychologen, wie zum Beispiel die von Sigmund Freud. Aber z.B. auch um Wahrnehmungspsychologie, Entwicklung und Erziehung.




Frage 3:
**Ist das Fach Pädagogik und Psychologie ein
sehr lernintensives Fach?**

Q & A

Ist Pädagogik und Psychologie ein sehr lernintensives Fach?

Ja, auf jeden Fall. Man muss durchaus sehr viel Zeit in das Lernen investieren, allerdings sind die Themen sehr interessant und machen Spaß, weshalb das Lernen leichter ist.




**Frage 4:
Ist Pädagogik und Psychologie als Fach auf das
Alltagsleben anwendbar?**

Q & A

Ist Pädagogik und Psychologie als Fach
auf das Alltagsleben anwendbar?

Teilweise ja, denn manche Themen kann
man gut im eigenen Leben
wiedererkennen. Jedoch ist es wichtig zu
wissen, dass die Unterrichtsthemen nicht
zur Selbsttherapie dienen.



**Frage 5:
Wie sehen Klassenarbeiten im Fach Pädagogik
und Psychologie aus?**

Q & A

Wie sehen Klassenarbeiten im Fach
Pädagogik und Psychologie aus?

Die Klassenarbeiten sind überwiegend als
Anwendungsaufgaben mit Fallbeispielen
gestellt. Meistens muss man die
entsprechende Theorie anhand eines
Fallbeispiels erläutern.

Ist das SG das Richtige für mich?

Das SG ist geeignet für:



- ☉ Schüler*innen die mehr über menschliches Verhalten und dessen Hintergründe erfahren wollen.
- ☉ Schüler*innen, die später mal einen sozialen oder pädagogischen Beruf ergreifen wollen.
- ☉ Schüler*innen, die bereits sozial/ehrenamtlich engagiert sind.

Worauf bereitet mich diese Schulart vor?

- ☉ Auf jede Art von Studium und besonders für pädagogische und psychologische Studiengänge, z.B. Pädagogik, Soziale Arbeit, Psychologie, Lehramt,
- ☉ Auf jede Art von Ausbildung und besonders für Ausbildungen im sozialen und pädagogischen Bereich, z.B. Erzieher*in,

Viel Erfolg bei Ihrer Bewerbung!

Wir würden uns freuen, Sie im
September 2022 am Sozialwissenschaftlichen
Gymnasium begrüßen zu dürfen!

Bildquellen:

- Müller-Lyer-Täuschung: <https://psylex.de/psychologielexikon/kognitiv/mueller-lyer/> (15.12.2021)
- S. Freud: <https://pixabay.com/de/photos/sigmund-freud-portrait-1926-1153858/>
- Zeichnungen Identität und Q&A: Schüler*innen der SG 3/2 (SJ 21/22)