




Gartengestaltung

Göttingen- Bartenbach

2019/2020



Justus-von-Liebig-Schule

L3GL5

Denis Gutbier, Michael Gebel, Miriam Merk, (Nadine Stöckl)

Projektgruppe Gebel, Gutbier, Merk
Christian- Grüninger- Str. 12
73035 Göppingen
☎ 07161/613100
Internet: www.jvl-gp.de

08.11.2019



Projektgruppe- Christian- Grüninger- Str. 12 – 73035 Göppingen

Angebot

Sehr geehrte Damen und Herren,

wie am 18.09.2019 auf Ihrer Baustelle besprochen, haben wir auf der Basis der von Ihnen geäußerten Wünsche einen Gestaltungsvorschlag für die Außenanlagen ausgearbeitet. Sie erhalten diesen einschließlich unseres Angebotes in der vorliegenden Angebotsmappe. Gerne sind wir auch zu einem erläuternden Gespräch bereit.

Wir freuen uns, wenn unser Vorschlag Ihre Zustimmung findet und wir für Sie die Ausführung übernehmen dürfen.

Mit freundlichen Grüßen

Miriam Merk, Michael Gebel, Denis Gutbier

Anlage: Planungsmappe

Inhaltsverzeichnis

Anschreiben an die Bauherrschaft.....	3
1 Baubeschreibungen.....	4
1.1 Eingangsbereich mit Hofeinfahrt auf der Ostseite der Anlage.....	4
1.2 Vorgarten mit Bepflanzung	4-5
1.3 Westseite und Stützmauer	6
2 Pläne	7
2.1 Aufsicht Eingangsbereich Einfahrt.....	7
2.2 Schnitt Konstruktion Höhenunterschied.....	8
2.3 Entwässerungsplan	9
2.4 Ansicht/Schnitt (Ausschnitt) Höhenunterschied Konstruktion.....	10
2.5 Aufsicht Garten Westseite (Rasen, Gehölzpflanzung, Hochbeet).....	11
2.6 Schnitt Hochbeet.....	12
2.7 Ansicht Muschelkalkmauer.....	13
2.8 Schnitt Muschelkalkmauer.....	14
2.9 Pflanzplan Vorgarten Vers.1.....	15
2.10 Pflanzplan Vorgarten Vers.2.....	16
2.11 Ausschnitt Vorgarten 3D- Ansicht.....	17
2.12 Gesamtplan Aufsicht	18
2.13 Aufmaßplan.....	19
3 Leistungsverzeichnisse	20
3.1 LV Eingangsbereich mit Hofeinfahrt/ Ostseite	20-21
3.2 LV Westseite und Stützmauer	21-23
3.3 LV Vorgarten mit Bepflanzung/ Südseite	23-24
3.4 Pflanzenliste.....	25-26
3.5 Zusammenstellung der Positionen/Gesamtsumme.....	27
4 Quellenverzeichnis.....	28-29
5 Versicherung	30
6 Anhang	
6.1 Protokoll vom 18.09.2019	
6.2 Bilder Sicht,- und Windschutzelemente von Weidenprofi	
6.3 Katalog: braun steine Kreative Gartengestaltung	
6.4 Katalog: BIRCOlight- light triloc und Fassadenentwässerung	
6.5 USB-Stick mit allen Dateien	

1. Baubeschreibungen

1.1 Eingangsbereich mit Hofeinfahrt auf der Ostseite der Anlage (Denis Gutbier)

Den Höhenunterschied zum Nachbar werden wir mit Mauerscheiben in L-Form in verschiedenen Höhen lösen. Diese bauen wir gestuft ein, um die gesamte Höhenkonstruktion aufzulockern.

Mehr als die gestufte lockere Oberkante wird man nicht sehen, da die Sichtseite zum Nachbarn steht. Den Höhenunterschied auf dem Grundstück Richtung Terrasse werden wir mit einer Natursteinmauer aus Muschelkalk-Quadern lösen, da sich diese besonders gut in das Gesamtbild einbringt. Die Natursteinmauer wird man später nicht nur sehen, vielmehr wird sie der erste Blickfang sein, den man, wenn man Richtung Haus fährt oder davorsteht, sieht.

Für den Eingangsbereich, der die Hofeinfahrt als auch den Haupteingang des Gebäudes darstellt, haben wir uns für ein helles Betonpflaster der Firma Braun entschieden.

Das gewählte Pflaster hat das Format 20,8 * 17,3 * 7,0 und ist somit im Vergleich zum aktuellen Trend der in Richtung Plattenformat also große Pflastersteine geht ein kleines Pflaster.

Wir haben uns für diesen Stein im beruhigenden Farbton Melaphyr-Forte entschieden, da er ausgezeichnet durch Farbgebung, Struktur und gebrochener Kante zur angrenzenden Muschelkalk-Mauer passt. Ein weiterer Punkt der für diesen Stein spricht, ist, dass er die relativ steile Hofeinfahrt und den hohen dadurch streng wirkenden Eingang auflockert und einladend wirken lässt. Eine weitere Funktion des Tegula-Steins ist, dass Regenwasser sehr schnell und gezielt in die dafür vorgesehene Entwässerungsrinne zu leiten, somit besteht keine große Gefahr bei Nässe.

Durch das Podest ähnliche minimal Gefälle im direkten Eingangsbereich vor der Türe und die miteinander harmonisierenden Materialien wird das Gesamtbild der Anlage ein sehr schönes Ergebnis darstellen.

1.2 Vorgarten mit Bepflanzung (Miriam Merk)

Im Vorgarten soll ein Platz mit freundlicher Atmosphäre zum Entspannen entstehen, welcher aber auch gärtnerisch nutzbare Fläche enthält.

Um eine Umgebung zum Wohlfühlen zu erschaffen, haben wir uns für eine helle Muschelkalkmauer entschieden, die den Hang abfängt. Bewachsen ist diese mit verschiedenen Mauerstauden. Zum Teil sind dies die kleineren, mit zarten Blüten erfreuenden Pflanzen wie das weiße Leimkraut und das Himalaya- Mannschild, an denen man sich vor allem beim näheren Hinsehen erfreuen kann. Auch von weitem wirkt die Mauer durch die verschiedenfarbigen Polsterstauden wie der Polster-Phlox, das Blaukissen und das Felsen- Steinkraut einladend und interessant.

Der Vorgarten wird über eine beleuchtete Muschelkalktreppe betreten, die aus den gleichen Steinen wie die Mauer besteht. So bleibt die natürliche, robuste und grob-edle Optik erhalten. Linker Hand befindet sich direkt ein Staudenbeet. Zur Treppe hin wachsen gelbe Stauden-Sonnenblumen und violette Astern, die durch ihr freundliches Aussehen eine schöne Begrüßung sind. Auch sind diese etwas höher gewachsen, wodurch man sie schon aus weiterer Entfernung erspähen kann. Im Anschluss daran wachsen mittig vom Beet die etwas unbekannteren Kokardenblumen, die durch ihr auffälliges, gelb-rotes Erscheinungsbild Interesse wecken und zum näheren inspizieren des Beets einladen. So sieht man auch die blauen Wegwarten mit ihren zarten Blüten, die dem einen oder anderen Betrachter auch schon in der „wilden“ Natur aufgefallen sein mag. Als Krönung ragt eine besondere orange Sorte der „*Echinacea*“ empor, die mit ihrem eher wilden groben Aussehen im Gegensatz zur Wegwarte steht.

An der Mauer entlang werden im Wechsel Sichtschutzelemente aus geflochtenen Haselruten, die zudem als Windschutz dienen, mit Bergkiefern kombiniert. Die ebenfalls beleuchteten Sichtschutze-

lemente ergänzen das robuste, natürliche Bild des Gartens durch das Haselgeflecht, wirken dabei aber trotzdem edel und erfüllen den Zweck, die Sicht von und zur Straße hin abzuschirmen. So entsteht Privatsphäre im Garten. Um die Elemente nicht kahl dastehen zu lassen, haben wir uns für zwei Sorten *Clematis* entschieden, die mit den Haselgeflechten optimale Rankhilfen erhalten. Die erste *Clematis potaninii* der Sorte „Weißkelchen“ wächst schon im Beet am Sichtschutz empor und bleibt mit ihren weißen Blüten nicht nur etwas im Hintergrund, sondern verstärkt sogar die Wirkung der knallig-bunten Farben der Beetstauden. Es folgt eine pinke *Clematis* der Sorte „Ville de Lyon“, die sich perfekt in das etwas mediterrane Ambiente der Mauer einfügt. Durch die auffällige Farbe ergänzt sie sich gut mit der weißen *Clematis* und zeigt durch die andere Blütenform auch die Vielfalt dieser Gattung auf. Auch im Herbst und Winter erfreuen diese mit ihren hübschen fadenartigen, büscheligen Fruchtständen mit einem dekorativen Aspekt. Diese wechselnde Anordnung haben wir für alle Elemente beibehalten, um keine Langeweile aufkommen zu lassen. Dem Sichtschutzelement folgen drei Bergkiefen, die als Hecke gezogen werden. Die als Heckenpflanze seltener verwendete, heimische Gattung punktet mit Einzigartigkeit, Natürlichkeit, wirkt edel und ist vor allem, wie viele nicht heimische Gattungen, ungiftig, was den Garten für Kinder ungefährlich macht. Des Weiteren bildet sie dekorative Zapfen.

Neben der Terrasse zwischen Lichtschacht und Kontrollschacht befindet sich ein Kräuterbeet mit verschiedenen Kräutern wie z.B. Schnittlauch, Zitronenmelisse, Salbei und Rosmarin. So kann man, wenn man auf der Terrasse isst, die Gerichte direkt mit frischen Kräutern verfeinern oder diese zum Kochen in die Küche holen. Auch besondere Sorten, wie die Schokominze sind vertreten, die besonders mit der herausragenden Optik punktet, um das Beet nicht nur zweckmäßig, sondern auch hübsch im Erscheinungsbild sein zu lassen. Die meisten Stauden sind Bienenweiden, was den ökologischen Aspekt fördert.

Entlang der Hauswand, der Beete und der Terrasse verläuft eine Rasenkante, um die Pflege des sich mittig befindenden Rasens so einfach wie möglich zu gestalten. Die Hauptfläche in der Mitte besteht aus Gebrauchsrasen. So wirkt der Garten offen und hell und es bleibt noch Platz zu vielseitigen Nutzungen wie z.B. dem Spielen der Kinder.

1.3 Westseite und Stützmauer (Michael Gebel)

Auf der Westseite des Grundstücks befindet sich eine bereits erstellte Terrasse, welche sich bis auf die Südseite erstreckt und das Haus einfasst. Hinter der Grundstücksgrenze breitet sich eine unbebaute Freifläche aus, die dazu einlädt, einen offenen, übersichtlichen Bereich zu gestalten. Durch zwei Obstgehölze wollen wir den ökologischen Nutzen mit einem kulinarischen Aspekt verbinden. Aus derselben Motivation heraus wollen wir an der Nordseite der Terrasse ein Hochbeet mit einer Gemüsebepflanzung realisieren.

Eingefasst wird das Grundstück auf der Südseite mit einer Muschelkalkmauer, die sich bis zur Mitte der Terrasse auf der Westseite fortsetzt. Wir haben uns für helle Muschelkalksteine entschieden, da sie die tiefgrüne Rasenfläche harmonisch untermalen und der Grundstücksgrenze einen freundlichen Ausdruck verleihen. Die Mauer dient einerseits der Abstützung des Geländes, bietet aber durch die natürliche Bauart einer Vielzahl von Tieren und Pflanzen einen geschützten Lebensraum.

Auf der Rasenfläche nördlich der Terrasse setzen wir, mit einem Apfelbaum und einer speziellen Züchtung eines Johannisbeerstrauchs, zwei Gehölze, die durch ihre moderate Stammhöhe und den kompakten Wuchs die Fläche optimal ausnutzen, ohne die Terrasse oder die Hauswand zu überwachsen. Das Hochbeet wird aus einer Lärchenholz-Konstruktion erstellt, die durch ihre hohe Stabilität überzeugt und mit ihrem hellen Farbton einen sanften Kontrastpunkt am Ende der Betonterrasse darstellt. Von der Terrasse aus betrachtet ergibt sich nun ein offener, einladender Bereich, der durch das Farbenspiel aus Weiß und Grün und der Verwendung von Naturmaterialien eine beruhigende und dennoch lebhaft Atmosphäre schafft, die zum längeren Verweilen einlädt.

4. Quellenverzeichnis

\$ # %

Pflanzen:

<http://www.eggert-baumschulen.de/products/de/Nadelgehoeelze/deutsch-botanisch/K/Pinus-mugo-var-mughus.html> 08.11.2019

<https://www.baumschule-horstmann.de/shop/exec/product/709/3106/Clematis-Ville-de-Lyon.html>
08.11.2019

<https://www.pflanzenversand-gaissmayer.de> 08.11.2019

<https://www.dehner.de/produkte/bioland-zucchini-M200006435/> 24.01.2020

Staudengärtnerei Gaissmayer Hauptkatalog 2016- 2018

Bruns Pflanzen Sortimentskatalog 2017/ 2018

Sonstiges:

<https://www.obi.de/zubehoer-fuer-zaunbau-sichtschutz/zaunpfahl-8-cm-x-200-cm-gespitzt/p/2529030>
17.12.2019

<http://schilling-holz.de/> 17.12.2019

http://www.unionbeton.de/images/Unionbeton_web.pdf 17.12.2019

<https://www.boetel-bs.de/Umrechnungstabelle> 17.12.2019

Sarah Müller- Koch, Form und Pflanze

24h- Mietpark (Denis Gutbier)

Buch: Garten- und Landschaftsbau, Lomer/ Koppen, 3. Auflage, Ulmer Verlag, 2009

Buch: Zeichnen in der Gartengestaltung, Daniel Nies, 1. Auflage, Ulmer Verlag, 2008

Denis Gutbier:

Landschaftsgärtnerei Schiessle GmbH & Co. KG

24h- Mietpark (Denis Gutbier)

Braun Steine Kreative Gartengestaltung Katalog S. 72

Bircolight- light triloc und Fassadenentwässerung Katalog

<https://www.kann.de/produkte/s/139-kann-mauerscheiben/> 11.02.2020

Michael Gebel:

24h- Mietpark (Denis Gutbier)

[https://www.beckmann-kg.de/L%C3%A4rchenholz-Hochbeet-Gr%C3%B6%C3%9Fenbsp%3B2emsp%3B-200nbsp%3Bxnbsp%3B91nbsp%3Bxnbsp%3B82nbsp%3Bcm-1?ref=google-](https://www.beckmann-kg.de/L%C3%A4rchenholz-Hochbeet-Gr%C3%B6%C3%9Fenbsp%3B2emsp%3B-200nbsp%3Bxnbsp%3B91nbsp%3Bxnbsp%3B82nbsp%3Bcm-1?ref=google-shopping&subref=KRL&gclid=EAIaIQobChMIlr-I9IbH5wIVhc3Ch0lJwcFEAkYAyABEgK4OPD_BwE)


[shopping&subref=KRL&gclid=EAIaIQobChMIlr-I9IbH5wIVhc3Ch0lJwcFEAkYAyABEgK4OPD_BwE](https://www.beckmann-kg.de/L%C3%A4rchenholz-Hochbeet-Gr%C3%B6%C3%9Fenbsp%3B2emsp%3B-200nbsp%3Bxnbsp%3B91nbsp%3Bxnbsp%3B82nbsp%3Bcm-1?ref=google-shopping&subref=KRL&gclid=EAIaIQobChMIlr-I9IbH5wIVhc3Ch0lJwcFEAkYAyABEgK4OPD_BwE)

10.02.2020

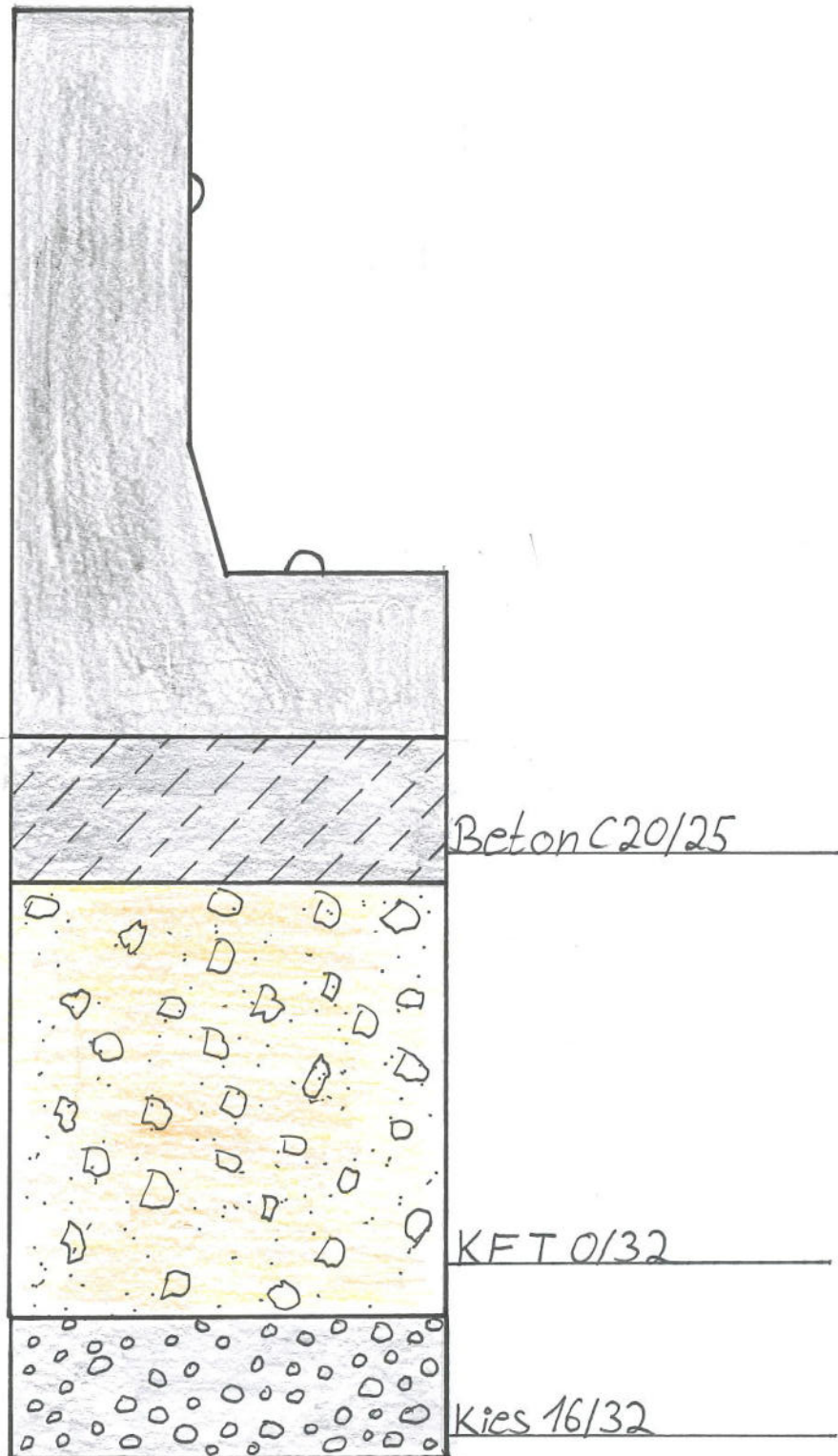
https://www.schwenk.de/wp-content/uploads/2017/03/3038_SCHWENK-Beton-S%C3%BCdbayern-M%C3%BCnchen_Preisliste-2018_20171020.pdf 13.02.2020

(7)

Aufsicht Eingangsbereich/Einfahrt
Denis Gutbier
23.11.2019
Maße in cm Maßstab 1:50



Schnitt Konstruktion Höhenunterschied




JUSTUS-VON-LIEBIG-SCHULE GÖPPINGEN		Maßstab: 1:5	Maße in: Cm ?
Name: Denis Gutbier	Klasse: L3GL5	Datum: 23.11.2019	Note:

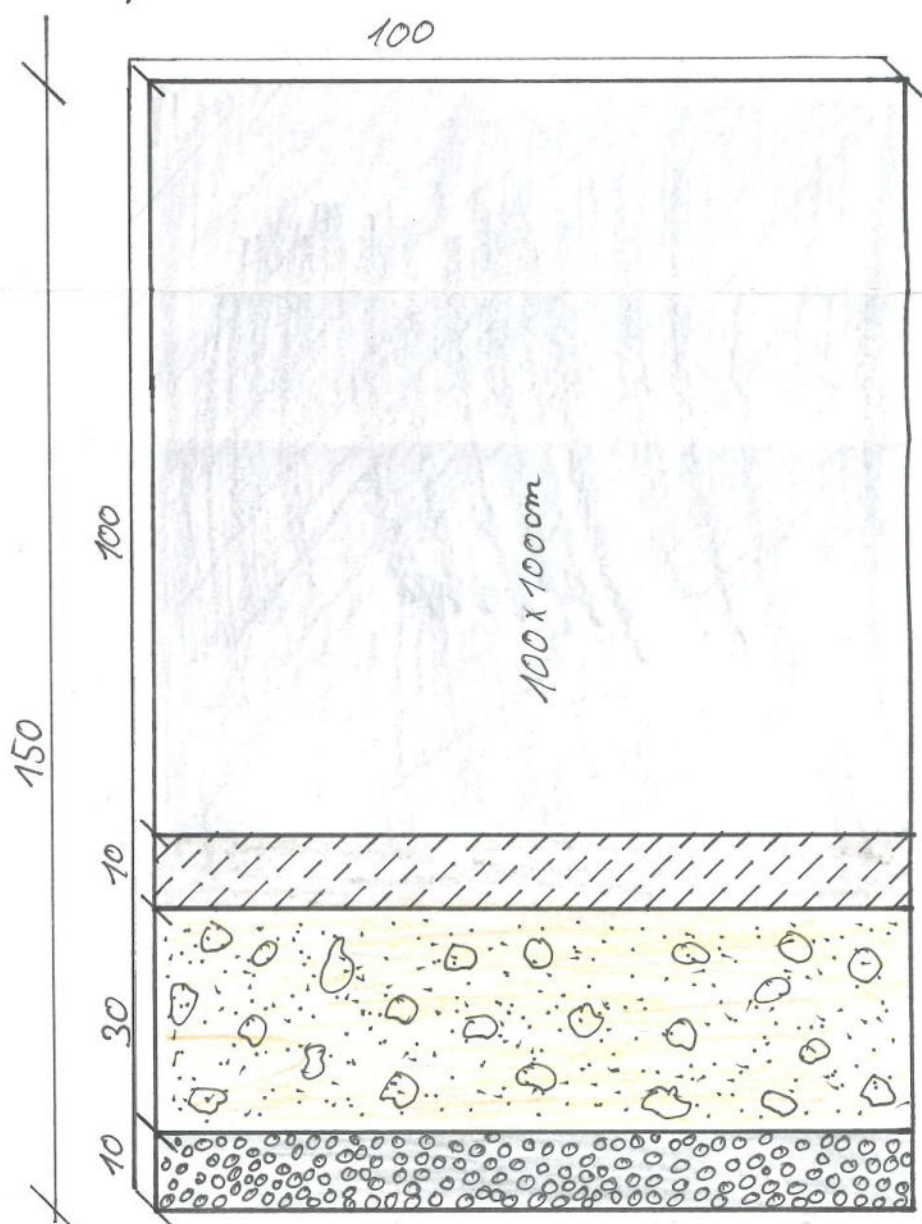
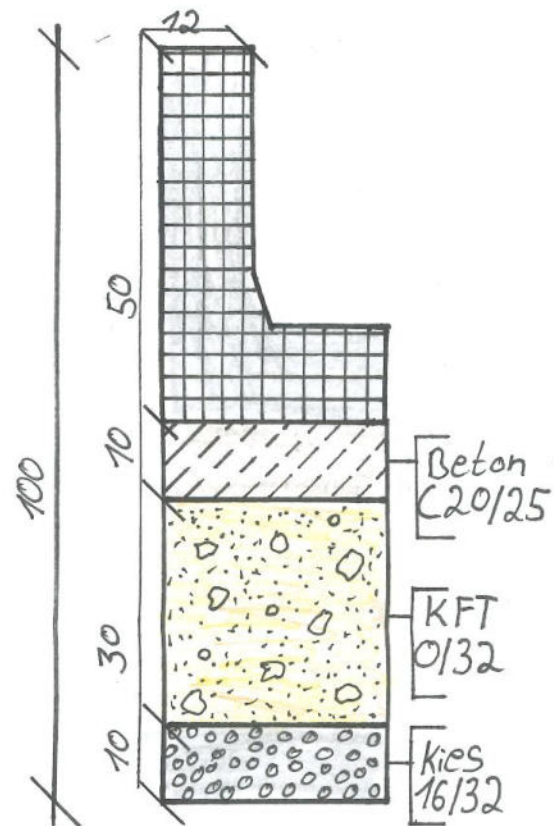


Entwässerung über Bircolight,
angeschlossen an die Kanali-
sation mit KG 2000

JUSTUS-VON-LIEBIG-SCHULE GÖPPINGEN		Maßstab: 1:25	Maße in: cm
Name: Denis Gertbier	Klasse: L3G15	Datum: 1.11.2019	Note:

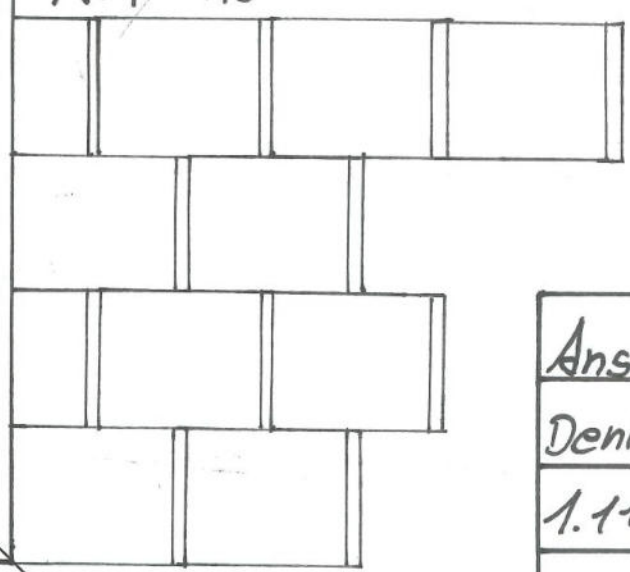


Schnitt Mauerscheibe



Detailplan Mauerscheibe mit Aufbau

Aufsicht



(11)

Ansicht/Schnitt (Ausschnitt) Höhenunterschied Konstruktion
 Denis Gutbier
 1.11.2019
 Maße in cm Maßstab 1:10

Legende

Kräuterbeet

- ① Allium schoenoprasum
- ② Melissa officinalis 'Binsuga'
- ⊞ Mentha x piperita var. piperita 'Schoke'
- ⊞ Rosmarinus officinalis 'Arp'
- ⊞ Salvia lavandulifolia
- △ Thymus vulgaris 'Compactus'
- ⊗ Origanum heracleoticum

Staudenbeet

- ⊗ Aster laevis 'Calliope'
- ☀ Helianthus decapetalus 'Triomphe de Grand'
- ⊞ Cichorium intybus
- ★ Echinacea hybride 'Tangerine Dream'®
- ⊙ Gaillardia x grandiflora 'Kobold'
- ⊞ Solarlampe

Mauerrand

- ⊙ Pinus mugo var. mughus
- Clematis 'Ville de Lyon'
- Clematis potaninii
- ⊙ Prunus avium 'Sylvia'®

Mauerfugen

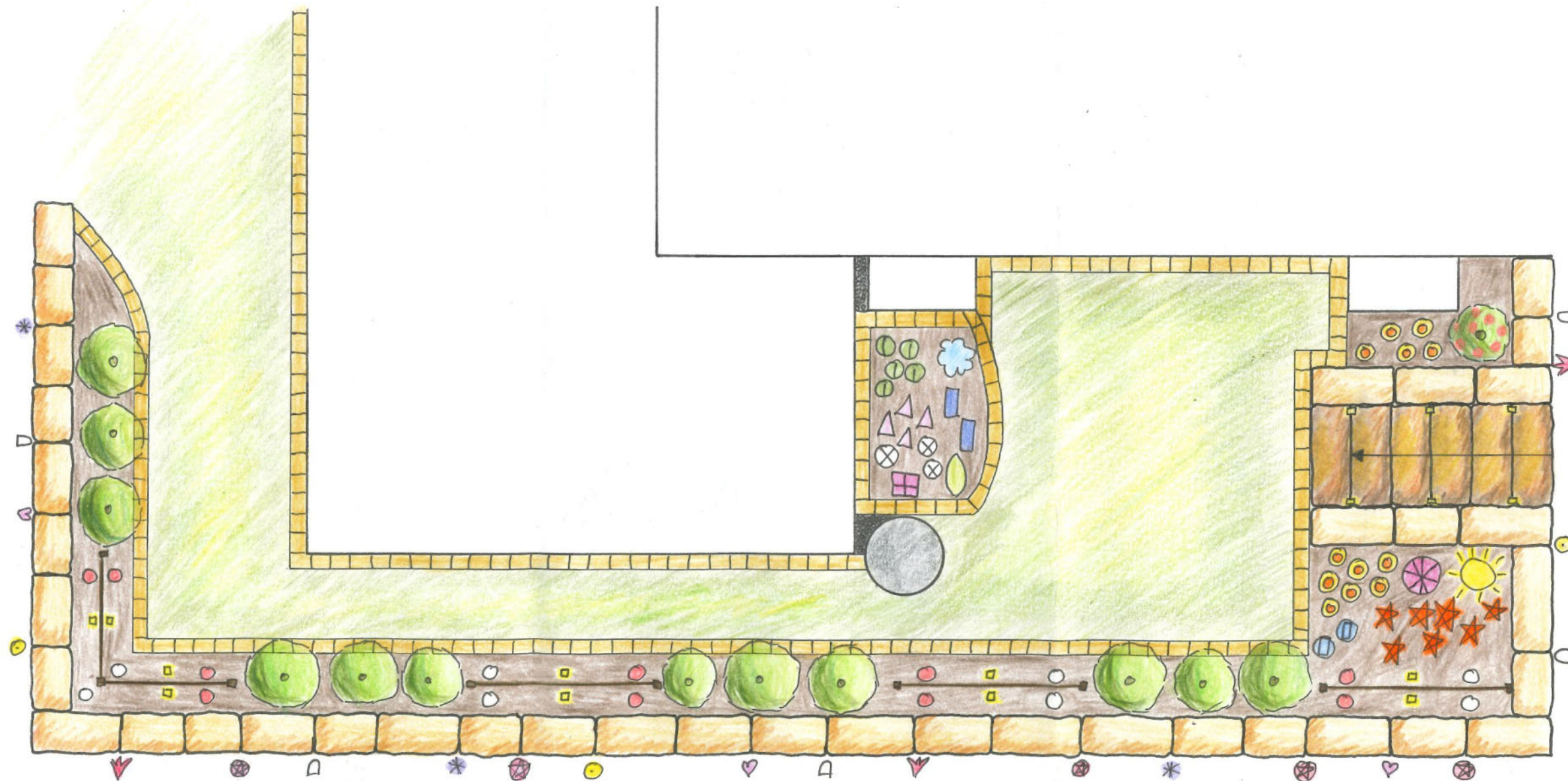
- Silene uniflora 'Weißkelchen'
- ⊗ Sempervivum hybride 'Kono'
- * Aubrieta 'Blaukissen'
- ⊙ Alyssum saxatile 'Compactum Goldkugel'
- ♥ Androsace sarmentosa
- ♥ Phlox subulata 'Scarlet Flame'



Pflanzplan Vers. 1	
Aufsicht	
Maßstab 1:50	Maße in
Miriam Merk	
07.11.2019	



Legende siehe Pflanzplan Vers. 1



Pflanzplan Vers. 2

Aufsicht

Maßstab
1:50

Maße in

Miriam Merk

25. 11. 2019

Vorgarten (Ausschnitt)


3D-Ansicht

nicht maßstabsgetreu

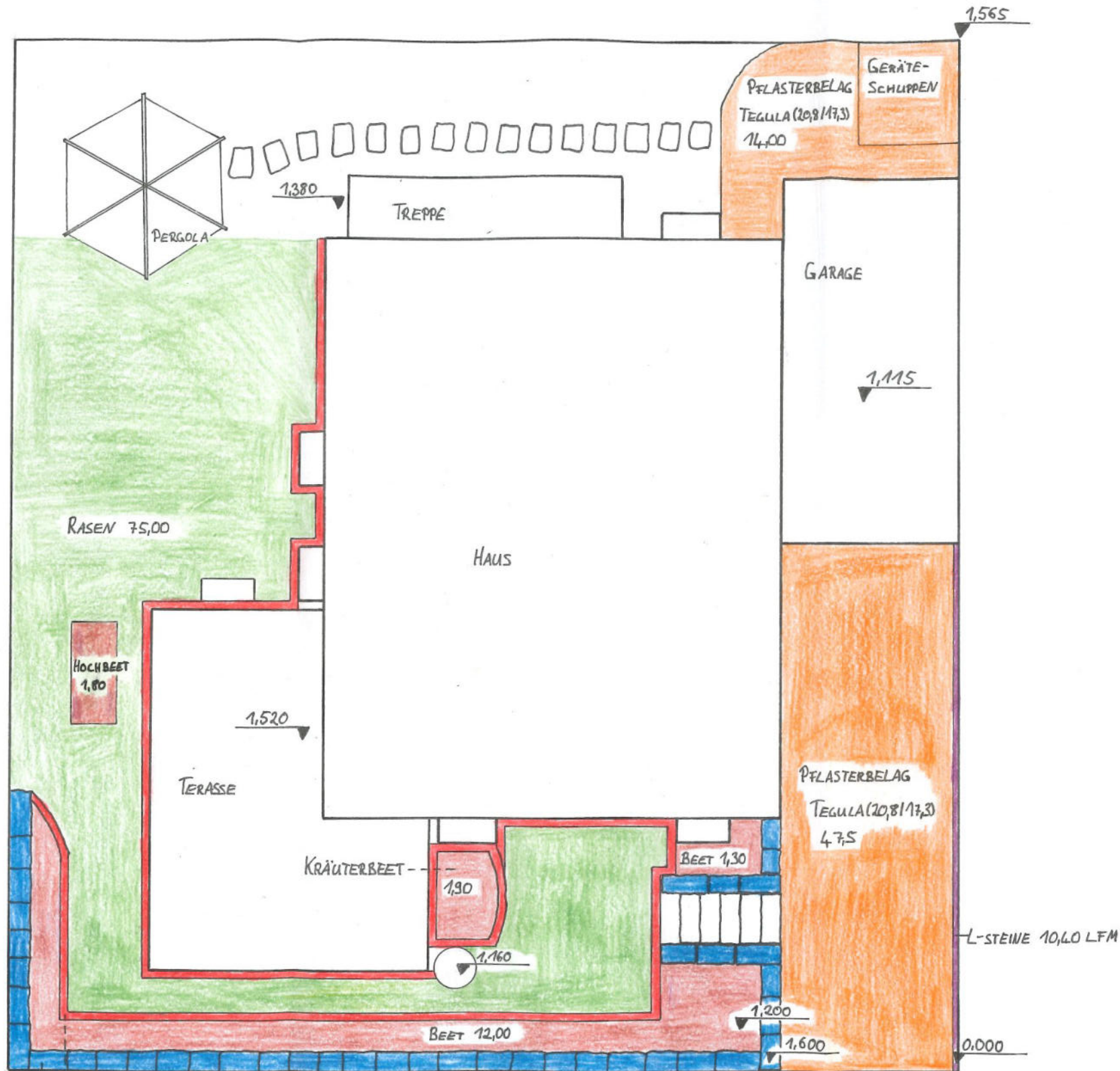
Miriam Merk

22.01.2020






























Gesamtplan	
Aufsicht	
Maßstab 1:100	Maße in
Miriam Merk	
09. 11. 2019	



RASENKANTE TEGULA (20,8/17,3) 55,00 LFM
 MUSCHELKALKMAUER 27,00 LFM

Aufmaßplan	
Aufsicht	
Maßstab 1:100	Maße in m ²
Miriam Merk	
29. 11. 2019	

Pflanzenliste											
Deutscher Name	Botanischer Name	Lebensbereich	Blühfarbe	Blühzeit	Höhe in cm	Pflanzabstand	Qualität	Handel	Anz.	Preis/St.	gesamt
Kräuterbeet											
 Schnittlauch	Allium schoenoprasum	FR/St1-2 so	violett	VI-VII	20-25 cm	11 St./m ²	9 cm Topf	SG	5	3,10 €	15,50 €
 Zitronen- Melisse	Melissa officinalis 'Binsuga'	Fr/GR/B2 so-hs	weißlich-rosa	VII-IX	20-40 cm	4 St./m ²	9 cm Topf	SG	1	4,00 €	4,00 €
 Schoko- Minze	Mentha x piperita var. piperita 'Schoko'	B/ Fr2 so	lila	VI- VIII	30- 60 cm	6 St./m ²	9 cm Topf	SG	1	4,00 €	4,00 €
 Rosmarin	Rosmarinus officinalis 'Arp'	Kübel/B1-2 so	hellblau	IV-VI	50- 100 cm	4 St./m ²	9 cm Topf	SG	1	4,55 €	4,55 €
 Spanischer Salbei	Salvia lavandulifolia	St/FS/Fr1 so	blau	VI-VIII	30- 60 cm	8 St./m ²	9 cm Topf	SG	2	4,00 €	8,00 €
 Kleiner Gewürz-Thymian	Thymus vulgaris 'Compactus'	St1/B1-2 so	hell-lila	VI-VII	10- 20 cm	16 St./m ²	9 cm Topf	SG	4	3,50 €	14,00 €
 Griechischer Oregano	Origanum heracleoticum	Fr/FS1 so	weißlich	VII-IX	25- 40 cm	11 St./m ²	9 cm Topf	SG	3	4,00 €	12,00 €
Staudenbeet											
 Glatte Aster	Aster laevis 'Calliope'	Fr/GR1-2b so-hs	hellviolett	X-XI	120- 140 cm	2 St./m ²	9 cm Topf	SG	1	4,00 €	4,00 €
 Stauden- Sonnenblume	Helianthus decapetalus 'Triomphe de Gand'	B/Fr2 so	gelb, einfach	VIII-X	100- 150 cm	1 St./m ²	11 cm Topf	SG	1	6,55 €	6,55 €
 Wegwarte, Zichorie	Cichorium intybus	Fr1-2 so	himmelblau	VII-IX	60- 90 cm	4 St./m ²	9 cm Topf	SG	2	3,50 €	7,00 €
 Oranger Sonnenhut	Echinacea Hybride 'Tangerine Dream'*	B/Fr1-2 so	orange	VII-IX	70- 80 cm	8 St./m ²	9 cm Topf	SG	7	6,20 €	43,40 €
 Kokardenblume	Gaillardia x grandiflora 'Kobold'	B2 so	gelb mit rot	VII-IX	30 cm	11 St./m ²	9 cm Topf	SG	7	3,10 €	21,70 €
Mauerrand											
 Krüppelkiefer/ Bergkiefer	Pinus mugo var. Mughus	so			175-300 cm	1 St./m ²	Container 7,5l	EB	12	19,95 €	239,40 €
 Waldrebe 'Ville de Lyon'	Clematis 'Ville de Lyon'	B1-2, so-hs, Kübel	purpurrot, pink	XI- IX	250- 400 cm	0,7 St./m ²	11 cm Topf	BH	5	12,50 €	62,50 €
 Weiße Waldrebe	Clematis potaninii	Fr/GR1-2 so-bs	weiß	VII-IX	250 cm- 350 cm	0,7 St./m ²	11 cm Topf	SG	4	9,50 €	38,00 €

Mauerfugen												
	Weißes Leimkraut	Silene uniflora 'Weißkelchen'	St/FS/M/MK 1-2 so	weiß	VI-VIII	10 cm	16 St./m ²	9 cm Topf	SG	10	2,80 €	28,00 €
	Hauswurz, Dachwurz	Sempervivum Hybride 'Cono'	St/SF/MK1 so	rosa	VI-VII	5 cm- 10 cm	44 St./m ²	9 cm Topf	SG	20	3,10 €	62,00 €
	Blaukissen	Aubrieta Hybride 'Blaumeise'	St/MK/FS2 so	blauviolett	IV-V	5 cm- 10 cm	11 St./ m ²	9 cm Topf	SG	8	3,10 €	24,80 €
	Felsen- Steinkraut	Alyssum saxatile 'Compactum Goldkugel'	St/FS/SF/MK1 so	goldgelb	IV-V	15 cm- 20 cm	8 St./ m ²	9 cm Topf	SG	8	2,50 €	20,00 €
	Himalaya- Mannsschild	Androsace sarmentosa	A/St/FS2 so-abs	rosa	V-VI	5 cm- 10 cm	16 St./m ²	9 cm Topf	SG	10	4,20 €	42,00 €
	Polster-Phlox	Phlox subulata 'Scarlet Flame'	St/MK/FS1-2 so	scharlachrot	V-VI	15 cm	11 St./ m ²	9 cm Topf	SG	8	3,10 €	24,80 €
Obstgehölze												
	Säulenkirsche 'Sylvia' *	Prunus avium 'Sylvia'	so-hs, Kübel, B	weiß	V	220- 300 cm		Container 7,5l	BH	1	39,19 €	39,19 €
	Winterapfel 'Goldparmäne'	Malus 'Goldparmäne'	so-hs 2	weiß	IV-V	300-400 cm		Wurzelware	BH	1	25,90 €	25,90 €
	Schwarze Johannisbeere 'Titania'	Ribes nigrum 'Titania'	hs	weiß gelblich	IV-V	100- 150 cm		Container 7,5l	BH	1	38,70 €	38,70 €
Hochbeet/ Nutzgartenfläche												
	Kopfsalat	Lactuca sativa var. capitata						Jungpflanze 12 St.	De	1	2,29 €	2,29 €
	Möhren 'Laguna'	Daucus carota 'Laguna'						Bio-Samen	De	1	2,99 €	2,99 €
	Radieschen 'Raxe'	Raphanus sativus						Bio-Samen	De	1	2,69 €	2,69 €
	Kohlrabi	Brassica oleracea var. gongylodes						Jungpflanze 12 St.	De	1	2,29 €	2,29 €
	Bioland Zucchini	Curcubita pepo						Jungpflanze	De	1	2,99 €	2,99 €
	einmalige Versandkosten GS 									1	6,90 €	6,90 €
	einmalige Versandkosten BH									1	6,90 €	6,90 €
Gesamtsumme												
Bezugsquellen:												
	Staudengärtnerei Gaißmayer:	SG										
	Eggert Baumschulen:	EB										
	Baumschule Horstmann:	BH										
	Dehner:	De										